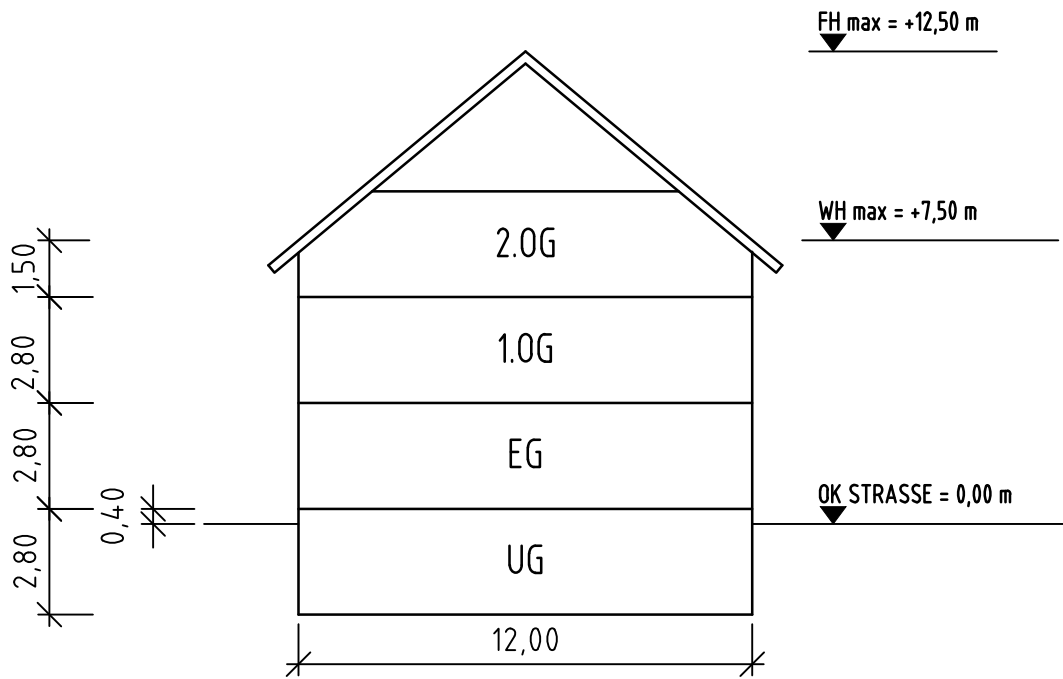
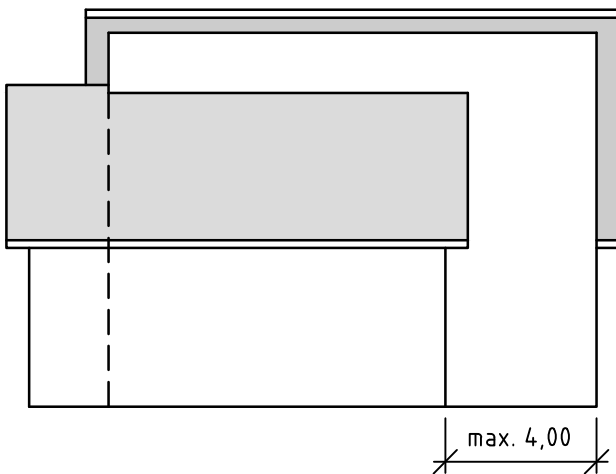
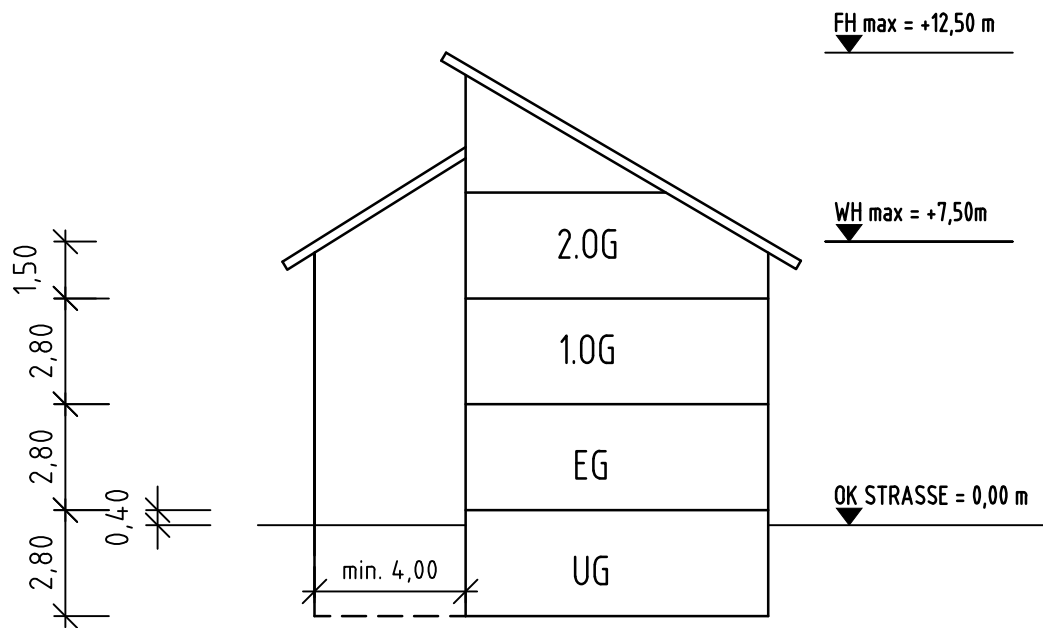


SCHEMASCHNITT M. 1: 200 -SD-



SCHEMASCHNITT M. 1: 200 -VPD- VERSETZTE PULTDÄCHER



GEMEINDE SASBACH a. K.

PROJEKT:
BEBAUUNGSPLAN "LÖCHLEÄCKER - SPONECKSTRASSE"
SCHEMASCHNITTE - SATTELDACH U. VPD

DATUM:
PROJ. NR.: 0915137
BEARB.: BU/WAG

GEÄND.:

PLANGR. DIN A4

ANLAGE:
FERTIGUNG:
MAßST.: 1: 200

DATEI: Systemsschnitte.dwg

PLANUNGSBÜRO FISCHER



79100 FREIBURG, GÜNTERSTALSTR. 32
TEL. 0761 / 70342-0 FAX. 70342-24

Stadtplanung
Architektur
Landschaftsplanung
Bauländerschließung